

Myebook keskkond sobib veebipõhiste raamatute koostamiseks. Raamatusse saab lisada nii teksti- kui ka video- ja audiofaile. Raamatut on võimalik teistesse keskkondadesse lisada vistutamise või linkimise teel.

Kasutajakonto loomine

Minge aadressile <http://www.myebook.com> ning klõpsa Sign Up

Täitke ära järgnevad kohustuslikud (*) lahtrid

registration form

Firstname: *

Surname: *

The username will be your account name. What does it mean? You can access all your ebooks via http://www.myebook.com/your_username.

Username: *

Can only contain letters A-Z, numbers 0-9 or underscore (_) or dash (-)

Email: *

Confirm Email: *

Password (case sensitive): *

Confirm password: *

Country: ▼


Postal code:

Account type: ▼

Gender: ▼

Date of birth: Day ▼ Month ▼ Year ▼ *

Enter security code below in box: *

 Can't read?

I agree to the [terms of use](#) and [privacy policy](#).

>>

Firstname: eesnimi

Surname: perekonnanimi

Username: kasutajanimi
(kasutajanimi saab osaks kasutajakonto nimest)

<http://www.ebook.com/kasutajanimi>

Email: e-posti aadress

Confirm Email: korda e-posti aadressi

Password: parool

Confirm password: korda parooli

Date: sünniaeg

Enter security code below in box: trüki lahtrisse turvakood (pildil)

Tee linnuke ruutu, et oled kasutamistingimustega nõus ja klõpsa „register“

Teile avaneb aken, mille kaudu saate keskkonda sisse logida.

Log in

Username:

Password:

[Forgotten password?](#)

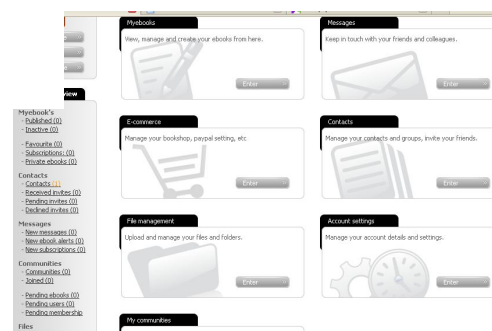
[Problem logging in?](#)

You are here: [Home](#) > [Congratulations](#)

Congratulations!
Your registration has been successful

You are now able to login and create your ebooks.

myebook support team

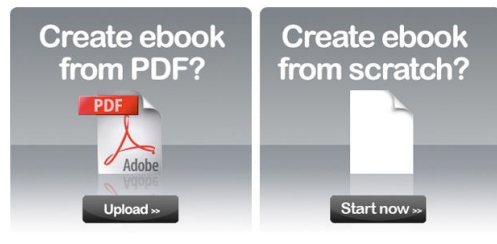


Järgnevalt on võimalik muuta ära oma konto seaded ning täiendada profiili.

Raamatu koostamiseks klõpsake

Create myebook »

Raamatu koostamiseks on võimalik alustada tühjalt lehelt või kasutada tekstiga pdf faili.



Pdf faili kasutamise korral saab samuti lisada pildifaile ja videosid.

Alustame tühjalt lehelt klõpsates „Start now“.
Kohustuslik on täita ära raamatut tutvustavad väljad.

Title (pealkiri)

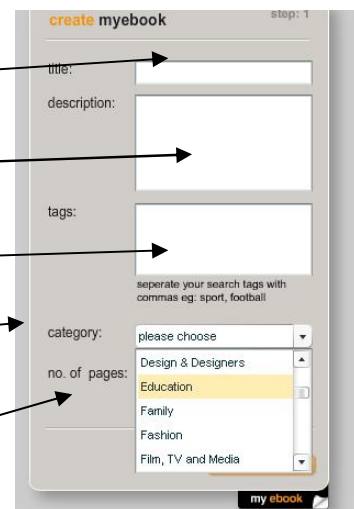
Description (kirjeldus)

Tags (sildid)


Category (kategooria)

No of pages (lehekülgede arv- seda saab hiljem muuta)

Ning alustage raamatu koostamist klõpsates „next step“



kujundage raamat ise



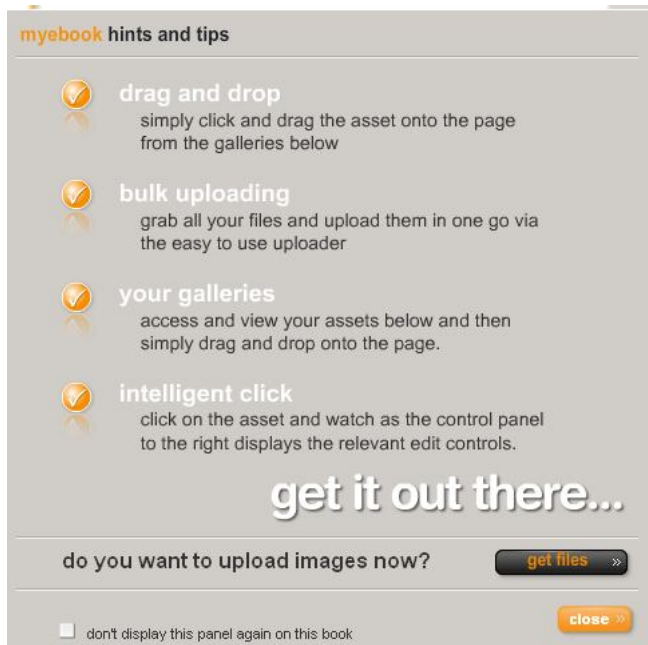
valige kujundus

Klõpsates „next step“ pakutakse välja väike valik kujundusi

- Antiik
- Beebi
- Lahe
- Tähtpäev
- Romantika
- Sport

Kujundusest paremal olevasse ruutu tuleb teha linnuke.

Alustame tühjalt lehelt. Kohe kuvatakse raamatu koostamisel olevad võimalused. Kui seda paneeli hiljem enam näha ei soovita, siis tuleks kõige alumisse kasti teha linnuke. Faile saab lohistada ja korraga hulgaliselt alla laadida.



Alustame vajalike failide allalaadimist klõpsates nupul „get files“.

Valige sobiv galerii. Kui laete faile esmakordselt, siis või looge täiesti uus galerii oma failide jaoks. Allaadimiseks valige „browse“ nupu alt failid ning klõpsake „upload“

upload file

select your file destination below:

gallery:

sub gallery:

supported file types:

- .mp3\, .wma\, .wav\, .ogg\, .mpg3\,
- .swf\, .swfl\, .doc\, .pdf\, .fdp\, .bat\,
- .ods\, .odt\, .esv\, .rtf\, .xls\, .ppt\, .pps\,
- .dot\, .docx\, .dotx\, .pptx\, .xlsx\, .zip\,
- .jpg\, .jpeg\, .png\, .pngf\, .pngl\, .gif\,
- .gifl\, .bmp\, .avi\, .mpeg\, .wmv\, .wm\,
- .mpg\, .mpe\, .flv\, .mov\, .moov\,

use the browse button to locate your files and add them to the upload list:

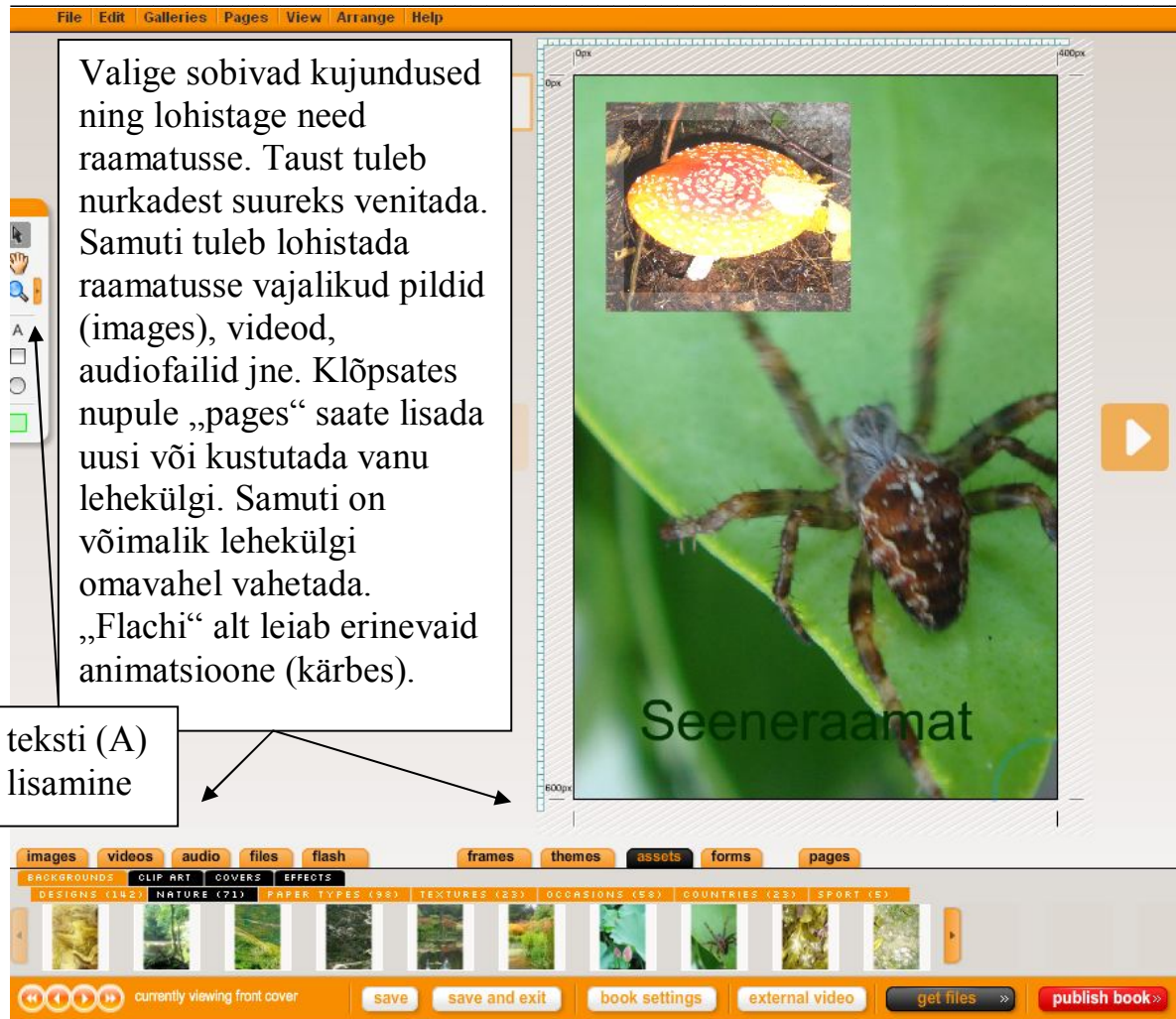
you can upload a maximum of 30 files at a time.
max file upload 128mb

- P9180275.JPG (1635kb)
- P9180269.JPG (1409kb)
- P9180267.JPG (1413kb)
- P9180265.JPG (1516kb)
- P9180264.JPG (1679kb)
- P9180260.JPG (1393kb)
- P9180259.JPG (1396kb)
- P9180258.JPG (1633kb)

1% Uploaded (0 files)
Transfer rate: 99.28 KB/sec
Time left: 7 min 3 sec

Tegin uue galerii „Seened“

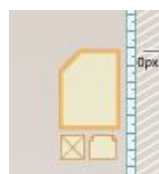
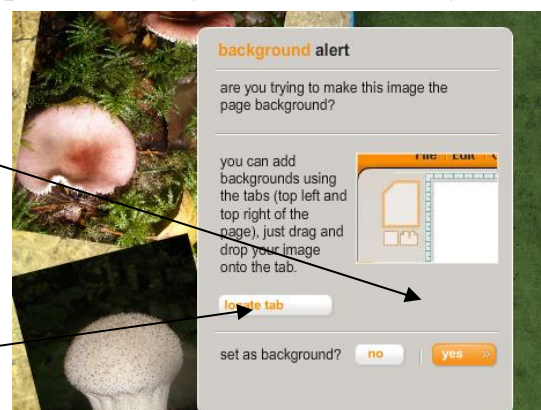
Allalaadimiseks sobivad failitüübid



Pildile klõpsates avaneb paremal pool menüü pildi töötlemiseks.

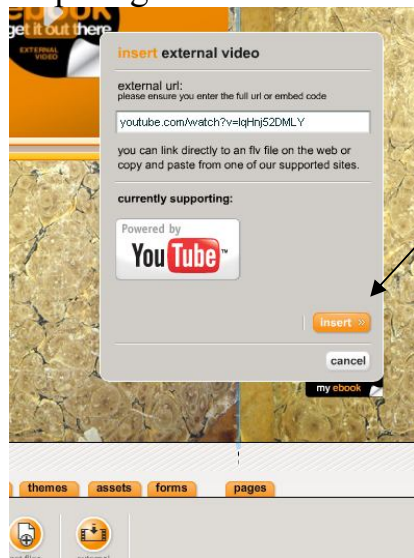
Ka enda foto võib lisada lehekülje taustaks, kuid siis tuleb foto venitada nurkades täpselt lehekülje suuruseks. Seejärel tuleb kinnitada taustaks asetamise soovi klõpsates „yes“

Klõpsates „locate tab“ võite lohistada tausta lehekülgede ülaseravas olevate ikoonide peale.





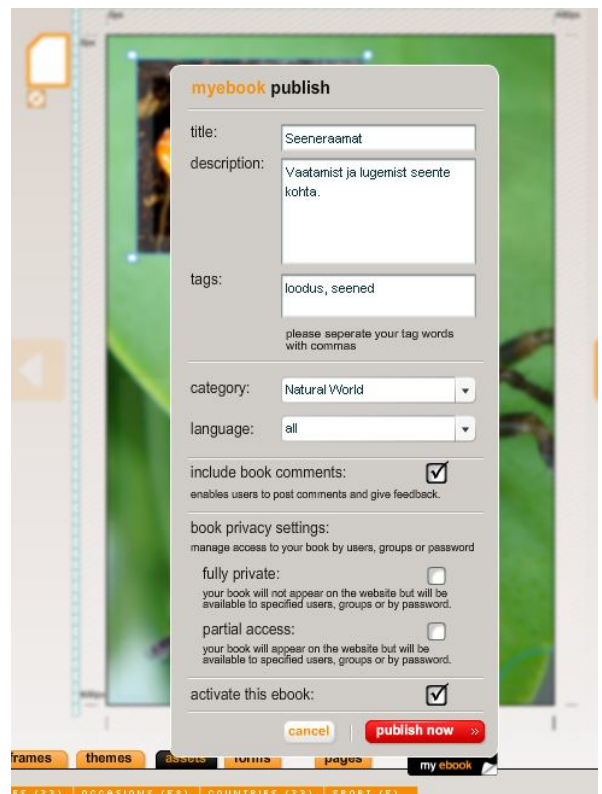
Videosid on võimalik lisada ka YouTube`i keskkonnast (external video).
Kopeerige video link lahtrisse ja klõpsake „insert“



Raamatu valmimisel klõpsa „publich book“
Nüüd võid veel muuta alustades märgitud andmeid raamatu kohta.

Vali

- Include book commnets (luba kasutajatel kommenteerida ja anda tagasisidet)
- Fully private (täielikult privaatne)
- Partial access (sinu raamat avaldatakse, kuid nähtav on vaid kindlatele gruppidele)



Nüüd on sul võimalik saata sõpradele raamatu link e-posti teel või vistutada raamat kodulehele.

Teie e-posti aadressile saadetakse raamatu Embed koodid, et see kodulehele vistutada.

Kontole minnes saad sa oma loodud raamatuid vaadata ning neid muuta.

The screenshot shows a user's account page on Myebook.com. At the top, there is a breadcrumb trail: "you are here: Home > My account > Myebooks > Published ebooks". A search bar and the user's name "myebook" are visible. The user's profile picture is a silhouette, and there are buttons for "Change Image", "Profile Page", and "Manage Profile". A box labeled "Sinu konto" points to the profile picture area. Below the profile, there are tabs for "Inactive", "Favourites", "Subscriptions", "Private", and a red "Create Myebook" button. The main section is titled "Published ebooks" and contains a list of books. The first book is "Seeneraamat" with a cover image of a spider. A box labeled "muuda raamatut" points to the book's status and tags. Another box labeled "muuda raamatu seadeid" points to the "open myebook builder" and "manage book settings" buttons. A third box labeled "kustuta raamat" points to the "delete" button. The page also shows "Account overview" on the left with statistics for published books, favourites, subscriptions, and private ebooks, as well as contacts and messages.

Klõpsates raamatu pealkirjal avanevad sulle raamatu link ja Embed koodid. Raamatu vaatamiseks vali „launch this myebook now!“ ja muutmiseks „edit myebook now“

The screenshot shows the book detail page for "Seeneraamat". The book cover features a spider on a green leaf. The title "Seeneraamat" is displayed. The description reads: "Vaatanist ja lugemist seente kohta." The author is "katsetaja", added on 24 Oct, 2010, last updated on 24 Oct, 2010, and categorized under "Natural World". It has 8 pages, 1 view, and 0 ratings. There are two buttons: "launch this myebook now!" and "edit myebook now!". Below the buttons, there is a section for "Link to, embed or share this ebook" with a URL, an "Add to my site" button, and a "Share ebook" button with social media icons. On the right, there is a "Related" section with three book recommendations: "El calentamiento global", "Seis Maravilhas de Portugal", and "7 Maravilhas Naturais de Portugal Portfolio".