

## Veebiraamat - Widbook

### Veebipõhine programm veebiraamatu koostamiseks



1. Minge addressile <http://www.widbook.com/>
2. Raamatu koostamiseks tuleb luua kasutajakonto või siseneda Facebooki konto kaudu.

Join now, it's free!

nimi

e-posti aadress

Re-type password

By clicking Sign Up, you agree to our Terms.

**Sign Up**

or

Log in with Facebook

Täida nõutud väljad

Vali salasõna ja sisesta see 2 korda

Loo konto klõpsates **Sign Up**

Soovi korral sisene keskkonda Facebooki konto kaudu

3. Kui soovite leida kontakte Facebooki, Twitteri või Google kontodest, siis klõpsake **Connect**. Selle vältimiseks vajutage **Skip**.
4. Raamatu loomiseks klõpsa **Start a new book**. Määra raamatule seaded.

In what language the book will be written?

English

Will you accept collaborations for this book?

Yes but with my revision

Will you accept comments for this book?

Yes but with my revision

Millises keeles soovite raamatut kirjutada? Kahjuks ei saa määrata eesti keelt, kuid see ei takista eesti keeles kirjutamist.

Kas nõustud koostöös raamatut looma? (Yes but with my revision – ainult minu nõusolekul) või (No – ei)

Title

PEALKIRI

Subtitle

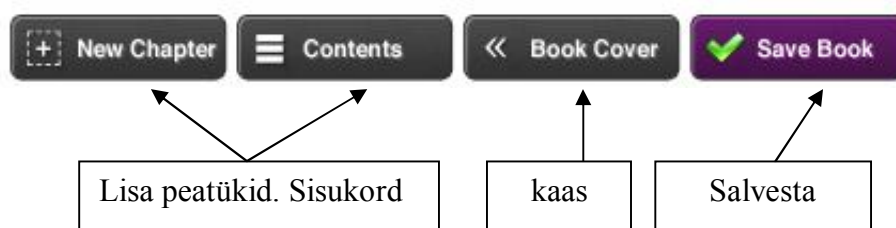
ALAPEALKIRI

Description

LÜHIKIRJELDUS

Raamatu loomiseks klõpsake **START**

5. Lisa raamatule peatükid
















6. Sisukorra kujundamine (Index = SISUKORD)



7. Teksti sisestamiseks klõpsa peatükil

8. Sul on võimalus teksti kujundamiseks ja meedia lisamiseks

- |   |  |
|---|--|
|  | Rasvane tekst                                |
|  | Kursiivkiri                                  |
|  | Allajoonitud tekst                           |
|  | Joonda tekst vasakule                        |
|  | Joonda tekst keskele                         |
|  | Joonda tekst paremale                        |
|  | Teksti rööpjoondus                           |
|  | Numbrid                                      |
|  | Täpid  |
|  | Teksti nihutamine paremale                   |
|  | Teksti nihutamine vasakule                   |
|  | Foto lisamine (failina arvutist)             |
|  | Video lisamine (Youtube keskkonnast lingina) |

## 9. Kujunda raamatukaas

**Uhke muna**  
muinasjutt  
Public Link: Book not yet published  
Publication Date:  
Last Update:  
Pages: 9

Like Tweet Pin it

**Publish this book**

Read this book Keep Writing

Collaborations Edit Book

Not Yet Published

Edit Cover

Callout boxes:

- Avalda oma raamat (points to Publish this book)
- Loe raamatut (points to Read this book)
- koostöö (points to Collaborations)
- Jätka kirjutamist (points to Keep Writing)
- Muuda raamatu seadeid (points to Edit Book)
- Lisa raamatule kaas (points to Edit Cover)

10. Publitseerimiseks tehke linnuke vajalike peatükkide ette, kui kõiki peatükke ei soovi avaldada.

- neljas peatükk  
Not yet published
- viies peatükk  
Not yet published

## 11. Jagamine

**Uhke muna**  
muinasjutt

Like Tweet Pin it

Public Link  
<http://www.widbook.com/book/2058>

Publication Date  
25/10/2012 09:20

Pages  
9

Callout box: Jaga oma raamatut lingi abil (points to Public Link)

## 12. Toimetamine keskkonnas

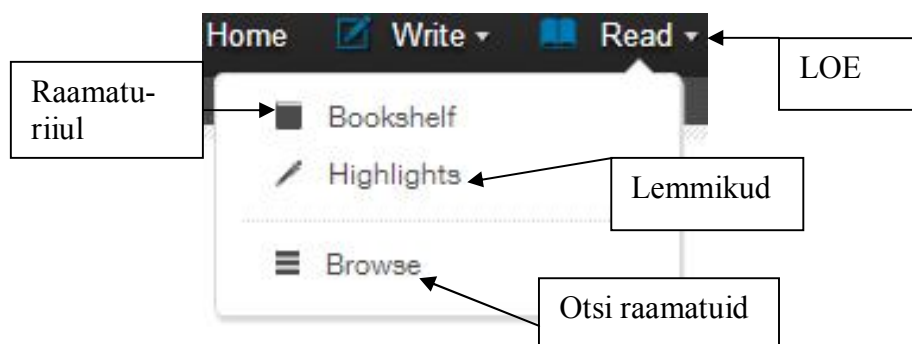
Home Write

KIRJUTA

- Start a new book
- Keep writing a book
- My books
- Collaborations

Callout boxes:


- Alusta uut raamatut (points to Start a new book)
- Minu raamatud (points to My books)
- Jätka raamatu kirjutamist (points to Keep writing a book)
- Koostöö (points to Collaborations)



### 13. Kasutajakonto muutmine



14. Koostöö raamatu loomisel on võimalik, kui otsite keskkonnast sobivaid raamatuid, asute neid lugema ja seejärel teatate autorile osalemissoovist. Klõpsake nupule **COLLABORATE**



Keskkonna seadete alt on võimalik toimetada

Message – sõnumid

Notifications – teated

Find Friends – leia sõpru

Settings – seaded

Logout – logi välja

Messages

Notifications

Find Friends

Settings

Logout

Settings (seaded) võimaldavad muuta Profile (profili), Notifications (teadete tingimusi) ja Account (konto seadistusi).

**Email me when - Saada e-kiri, kui**

I receive a new message – kui keskkonnas on uusi teateid

Someone comments on your post – kui keegi kommenteerib sinu postitusi

Someone shares your post – kui keegi jagab sinu postitusi

Someone starts to follow you – kui alustab sinu jälgimist

New post on your wall – kui sinu seinal on uus postitus

Widbook talks about you – kui Widbook räägib sinust

You receive new collaborations to a book – kui saan uusi koostööpakkumisi

You receive a response to a collaboration you sent – kui saate vastuse koostöö osas

Your book is added to a shelf – kui sinu raamat on lisatud kellegi raamatariiulisse

Someone writes on your book's wall – kui keegi kirjutab sinu raamatu infotahvlile

Widbook talks about your book – kui Widbook keskkonnas vesteldakse sinu raamatust

An author you follow publish a new chapter – kui teie poolt jälgitav autor kirjutab uue peatüki

An author you follow publish a new book – kui teie poolt jälgitav autor avaldab uue raamatu

Updates about new products, features and tips - uutest toodetest, funktsioonidest ja nõuannetest

Account alt võite puuta salasõna ning konto soovi korral kustutada.